

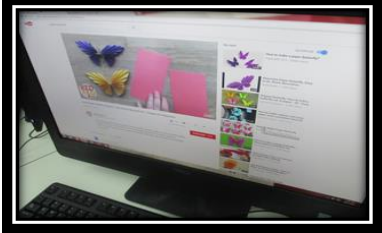


[Guide for Activity Report]

Panduan untuk Laporan Aktiviti

The purpose of this document is to provide a guide on the type of information required in the reports for RDD's newsletter, annual report, and other publications.

Tujuan dokumen ini adalah untuk menyediakan panduan bagi jenis maklumat yang diperlukan dalam laporan untuk bahan berita RDD, laporan tahunan, dan penerbitan lain.

ITEM JENIS	INFORMATION MAKLUMAT	NOTES NOTA																																				
Name of event Nama acara / program	KELAS E-PEMBELAJARAN YOUTUBE -TUTORIAL CARA MEMBUAT ORIGAMI																																					
Date & Time Tarikh & Masa	06 Mei 2017 (Sabtu) Jam 9.30 Pagi – 11.30 Pagi																																					
Location Lokasi	PUSAT INTERNET 1MALAYSIA FELDA TITI																																					
Purpose Tujuan	Aktiviti ini merupakan aktiviti santai bersama kanak-kanak Felda Titi dengan membuat origami melalui rujukan dan tutorial yang ditunjukkan melalui laman Youtube. Selain itu, pendedahan ini juga dapat mendidik para pelajar untuk menjadi lebih kreatif dengan mengisi masa lapang melalui penggunaan internet.																																					
Details of recipients Butiran Penerima	<table border="1" style="width: 100%; border-collapse: collapse;"> <thead> <tr> <th style="width: 5%;">BIL</th> <th style="width: 60%;">NAMA PESERTA</th> <th style="width: 15%;">NO K/P</th> <th style="width: 20%;">UMUR</th> </tr> </thead> <tbody> <tr> <td>1</td> <td>Nurul Ain Najihah Binti Shahdan</td> <td>080128050297</td> <td>9</td> </tr> <tr> <td>2</td> <td>Norasniza Bt Dzalee</td> <td>050816050218</td> <td>12</td> </tr> <tr> <td>3</td> <td>Noor Elisha Bt Dzalee</td> <td>080806050510</td> <td>9</td> </tr> <tr> <td>4</td> <td>Nur Syakira</td> <td>070712050174</td> <td>10</td> </tr> <tr> <td>5</td> <td>Mohamad Fariz Shakimie Bin Abdullah</td> <td>080128050297</td> <td>9</td> </tr> <tr> <td>6</td> <td>Muhammad Iman Fallah Bin Wahab</td> <td>090822050181</td> <td>8</td> </tr> <tr> <td>7</td> <td>Nurul Ainin Nabilah Binti Shahdan</td> <td>101029050240</td> <td>7</td> </tr> <tr> <td>8</td> <td>Ruqman Hazimi Bin Aidil Jefri</td> <td>081209050137</td> <td>9</td> </tr> </tbody> </table>	BIL	NAMA PESERTA	NO K/P	UMUR	1	Nurul Ain Najihah Binti Shahdan	080128050297	9	2	Norasniza Bt Dzalee	050816050218	12	3	Noor Elisha Bt Dzalee	080806050510	9	4	Nur Syakira	070712050174	10	5	Mohamad Fariz Shakimie Bin Abdullah	080128050297	9	6	Muhammad Iman Fallah Bin Wahab	090822050181	8	7	Nurul Ainin Nabilah Binti Shahdan	101029050240	7	8	Ruqman Hazimi Bin Aidil Jefri	081209050137	9	
BIL	NAMA PESERTA	NO K/P	UMUR																																			
1	Nurul Ain Najihah Binti Shahdan	080128050297	9																																			
2	Norasniza Bt Dzalee	050816050218	12																																			
3	Noor Elisha Bt Dzalee	080806050510	9																																			
4	Nur Syakira	070712050174	10																																			
5	Mohamad Fariz Shakimie Bin Abdullah	080128050297	9																																			
6	Muhammad Iman Fallah Bin Wahab	090822050181	8																																			
7	Nurul Ainin Nabilah Binti Shahdan	101029050240	7																																			
8	Ruqman Hazimi Bin Aidil Jefri	081209050137	9																																			
Details of contribution Butir-butir berkaitan dengan aktiviti	Petugas bersama- sama peserta membuat origami melalui laman video Youtube.																																					
Benefits of the contribution Kebaikan / kelebihan aktiviti	Antara kelebihan daripada aktiviti ini: -Pelajar menjadi lebih kreatif dalam penggunaan internet. -Mendidik pelajar untuk Klik Dengan Bijak dalam penggunaan internet. -Mengisi masa lapang pelajar dengan perkara berfaedah melalui penggunaan internet.																																					
Name of VIP	-																																					

ITEM JENIS	INFORMATION MAKLUMAT	NOTES NOTA
Nama VIP		
Name of guest VIP Nama tetamu daripada VIP	-	
Main execution Pelaksanaan aktiviti utama	-Petugas memberi arahan untuk pelajar melayari laman Youtube dalam mempelajari cara menghasilkan pelbagai jenis origami.	
Supporting activities Aktiviti Sokongan	-Penerangan dan tutorial.	
Other participants Peserta Lain	-	
Photo caption Keterangan gambar	 <p data-bbox="607 842 1260 869">Gambar 1: Peserta melihat tutorial origami di YouTube</p>	
Photo caption names Keterangan gambar berserta nama	 <p data-bbox="557 1251 1308 1310">Gambar 2: Adik Allisha telah menyiapkan origaminya seperti di YouTube.</p>  <p data-bbox="518 1629 1349 1656">Gambar 3: Semua peserta sedang menyiapkan origami masing-masing.</p>	
Translation Terjemahan	-	
Supporting documents Dokumen Sokongan	-	

